

♥ 727 👤 500 @ 32

PRÒXIMS PASSOS DEL PROJECTE LA MAR DE NET

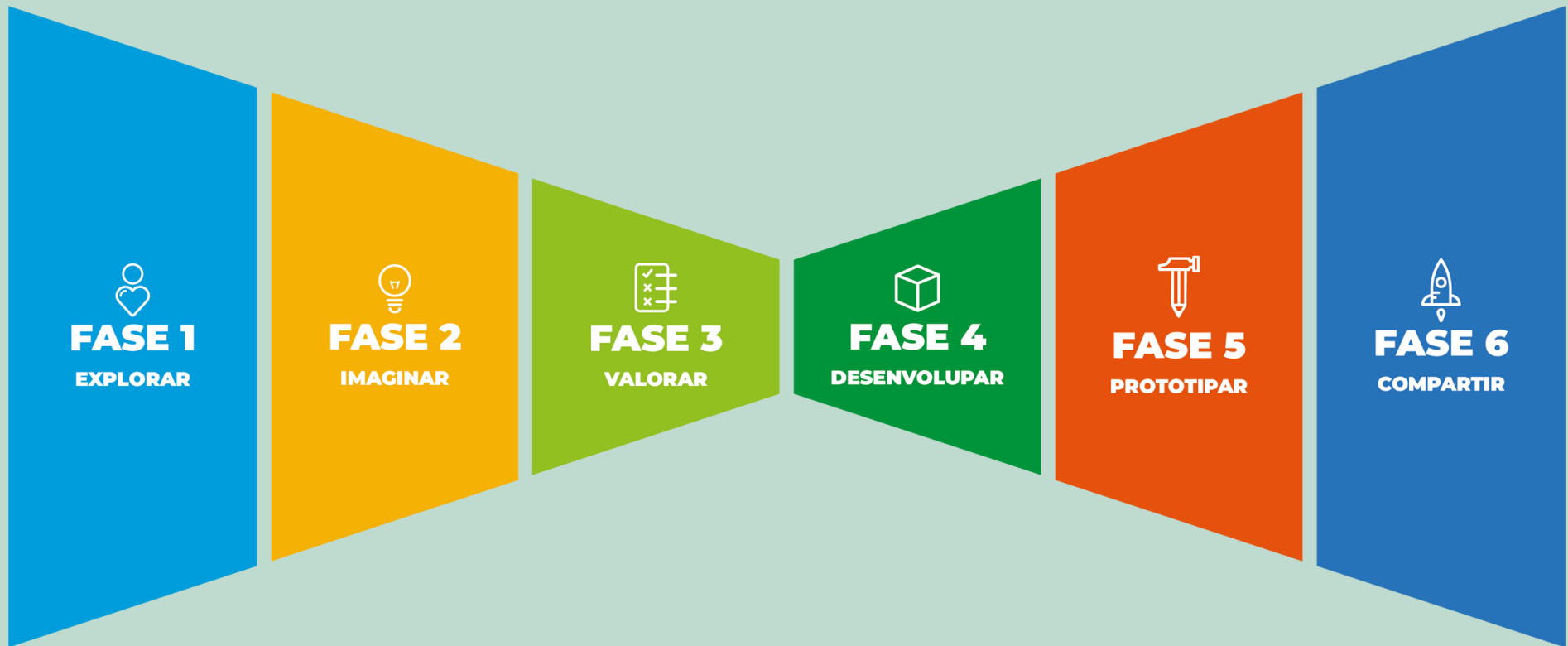
Objectiu:

Que l'alumnat participant **elabori projectes** (continguts audiovisuals, organitzar activitats, etc.) per promoure els **Objectius de Desenvolupament Sostenible** promoguts per les Nacions Unides, amb especial **rellevància** als ODS del projecte **La Mar de Net**, emprant el **poder** de difusió de les **Xarxes Socials**, per **reduir l'ús** i l'**abocament** dels residus **plàstics** al mar.



Com ho farem?

Amb el mètode de la Creativació





FASE 1

EXPLORAR


FASE 1 EXPLORAR

Anàlisi del repte

Aquesta fase es va **iniciar** el dia que vam celebrar la jornada en motiu de celebració del dia mundial de les Nacions Unides realitzada el passat **24 d'octubre** a l'auditori Josep Irla de Girona.

En aquesta jornada, l'**alumnat** va poder **escoltar** a dos dels ponents que exposaven la **problemàtica de residus plàstics al mar**, la qual es vincula amb dos dels **ODS**, concretament el 13 (acció pel clima) i el 14 (vida submarina) que són els que es treballen en aquest projecte.

En aquesta mateixa jornada, van poder fer una petita **dinàmica** per introduir les seves idees i **resoldre** la problemàtica plantejada. Aquest és el **punt d'inici** de la fase 1, però recomanem que facin una mica més de **recerca** per tal de poder encarar el repte de manera més satisfactòria i, per tant, que els i les alumnes entenguin bé a què s'enfronten.





FASE 2 IMAGINAR

FASE 2 IMAGINAR


Taller de generació d'idees

En aquesta fase l'alumnat podrà **continuar** amb la **dinàmica** començada a la jornada. Si es vol, poden fer nous grups i començar un altre cop des de zero.

El **funcionament** serà el mateix però amb la tranquil·litat de l'aula. L'alumnat, amb el suport dels i les docents, es col·locaran per grups i cada alumne/a individualment farà una **pluja d'idees** on proposarà quin contingut o activitat o el que vulgui podria fer el seu grup per difondre els **ODS** i concretament els de **La Mar de Net**. Cada idea s'escriurà en un post-it o paper, i una vegada acabat el temps (podeu ajustar-lo, però recomanem uns 10 minuts), s'hauran de **compartir** amb la resta de companys i companyes del grup. Cada integrant podrà votar fins a **3 idees** que més li agradin dels seus companys i companyes.

Finalment, després de veure quina **proposta** és la **més votada**, hauran de decidir i escriure en un full els següents punts:

- Nom de la proposta
- Quins objectius té la proposta
- Quins beneficis té la proposta
- Quins recursos són necessaris per fer la proposta
- Que fa que la proposta sigui única i diferent?
- En què consisteix la proposta?
- Com respon al problema?






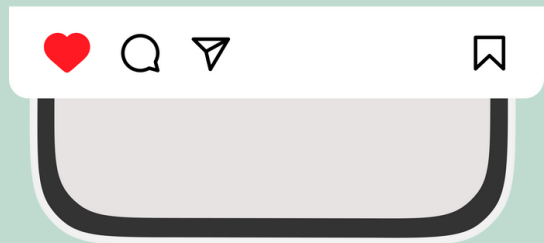

FASE 3 VALORAR

FASE 3 VALORAR Avaluació de les propostes

En la Fase 3 es **valoraran** les propostes que l'alumnat ha preparat per tal que puguin tenir un seguiment i puguin ser aconsellats per tal d'esprémer la proposta al màxim.

L'**equip de la Fundació**, al **desembre** (podeu escriure un correu per tal de comentar la disponibilitat que teniu), anirà a les aules per **escoltar** les propostes i fer-ne una **valoració**. Aquesta sessió durarà uns **60 minuts** on farem una dinàmica per valorar els punts forts i dèbils de les propostes.





FASE 4 DESENVOLUPAR

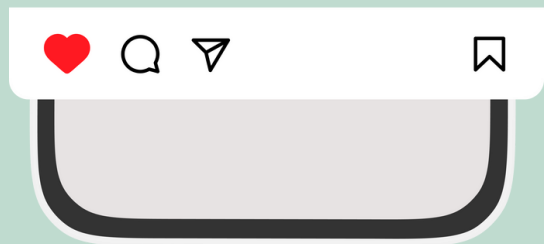


Desenvolupar la proposta

Quan l'**equip de la Fundació** hagi ajudat als i les alumnes a tenir la proposta definida, hauran de **desenvolupar** les idees per tal de després crear el contingut.

Depèn de la tipologia que hagin escollit, els **passos** poden variar, però els grups hauran de pensar que és el que necessiten per fer la proposta i **preparar-ho** tot per a la següent fase.

Entre altres, han de preparar l'estratègia de màrqueting, la calendarització del projecte, el guió dels continguts, etc. Aquesta fase es duria a terme entre **desembre i gener**.





FASE 5 PROTOTIPAR

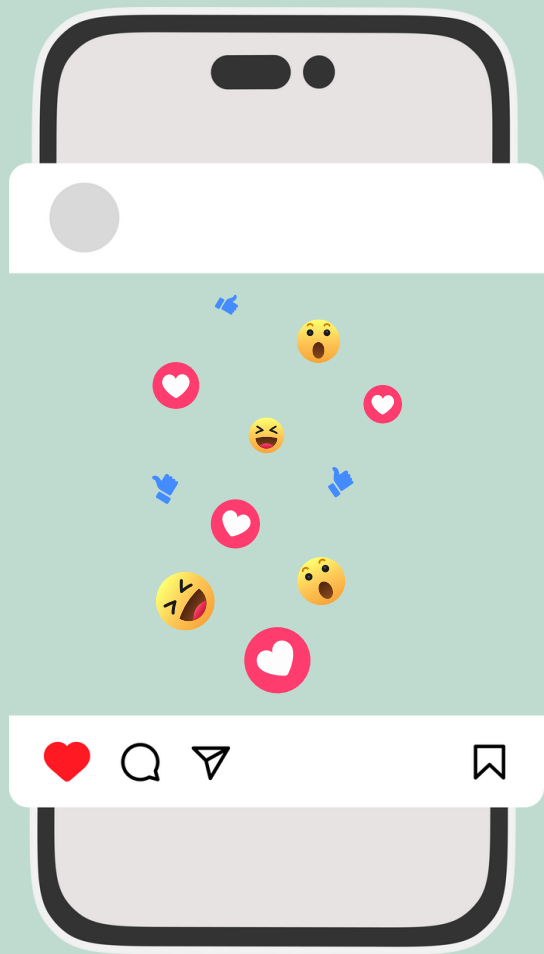
Construir la proposta

La Fase 5 es durà a terme en el mes de **gener** i consistirà a fer **real** el producte final; l'alumnat **crearà** les publicacions i prepararà tot el contingut per compartir a les xarxes socials que ells decideixin.

Durant aquesta fase, es farà un taller de xarxes socials el qual ja es passarà més informació més endavant.



FASE 5
PROTOTIPAR



FASE 6 COMPARTIR

Compartir la proposta

La fase 6 es farà al març i el que els equips hauran de fer és **compartir** les publicacions. A més, participaran d'un **taller de comunicació** per a aprendre a **exposar** les idees de manera clara i entenedora a la resta de centres educatius participants.

Per tant, es farà un **acte de cloenda** perquè els grups que quedin finalistes puguin exposar la seva proposta.



FASE 6
COMPARTIR